

ELIGE

MÉXICO

# ELIGE MÉXICO

El Gobierno de México está comprometido con un proyecto de combate a la corrupción, austeridad e inclusión.



Mercado de Guanajuato, Jezael Melgoza.

# INTRODUCCIÓN

## Estabilidad

El Gobierno de México tiene el compromiso de garantizar la estabilidad macroeconómica y finanzas públicas sanas.



## Resiliencia

México tiene una economía sólida que, a pesar de un entorno global adverso, ha registrado buenos indicadores económicos como la Inversión Extranjera Directa.



## Responsabilidad

El Gobierno de México mantiene controladas las tasas de inflación, con tendencia a la baja y una estructura de deuda consecuente y con bajos riesgos.



Para 2030, México será **el 9° país con mayor número de habitantes del mundo.**

Proyecciones de la Población de México 2016-2050

CONAPO, 2018

## POBLACIÓN

México es un país con gran potencial y capital humano. El bono demográfico alcanzará su máximo entre 2019 y 2020, lo que puede ayudar a lograr un crecimiento económico más rápido.

Foro Económico Mundial (WEF)

## POBLACIÓN

# 125 M

El décimo más poblado del mundo

Capital humano

### #64

de 157 países

Mejoras en tasas de graduación  
2000- 2012

### +11%

Entre jóvenes de  
15 a 29 años

### +14%

A nivel secundaria

La población mexicana es mayoritariamente joven y se encuentra en edad laboral.

En 2019 el número de personas en edad de trabajar es de 7 por cada persona de 65 años o más.



## POBLACIÓN

### Crecimiento estimado de la población total

2020	→	<b>127.8</b> millones de habitantes
2030	→	<b>138.1</b> millones de habitantes
2050	→	<b>148.2</b> millones de habitantes

### Población económicamente activa

<b>77</b>	<b>44</b>
de cada 100	de cada 100
<b>Hombres</b>	<b>Mujeres</b>

### Contracción de la brecha de género en la tasa de participación económica

<b>39.2 %</b>	<b>33.8 %</b>
2005	2018

Disminución de la brecha en la PEA entre hombres y mujeres del:

**5.4%**



**75%**

De la población se encuentra en edad de trabajar.

**94,622,874**  
millones de habitantes

**45%**

De la población se encuentra económicamente activa (PEA)

**56,951,215**  
millones de habitantes

**59%**

De la población disponible para la producción de bienes y servicios.

**56,000,000**  
millones de habitantes

## POBLACIÓN

La mayor parte de la población en México vive en centros urbanos. **En 2015, alrededor del 79% de la población vivía en ciudades,** mientras que el 21% vivía en zonas rurales.”

### POBLACIÓN URBANA

**17%**

Mayor que en la mayoría de los países de centroamérica

**20%**

Mayor que en la mayoría de los países del mundo



### TASA PROMEDIO DE CRECIMIENTO

**1.64%**

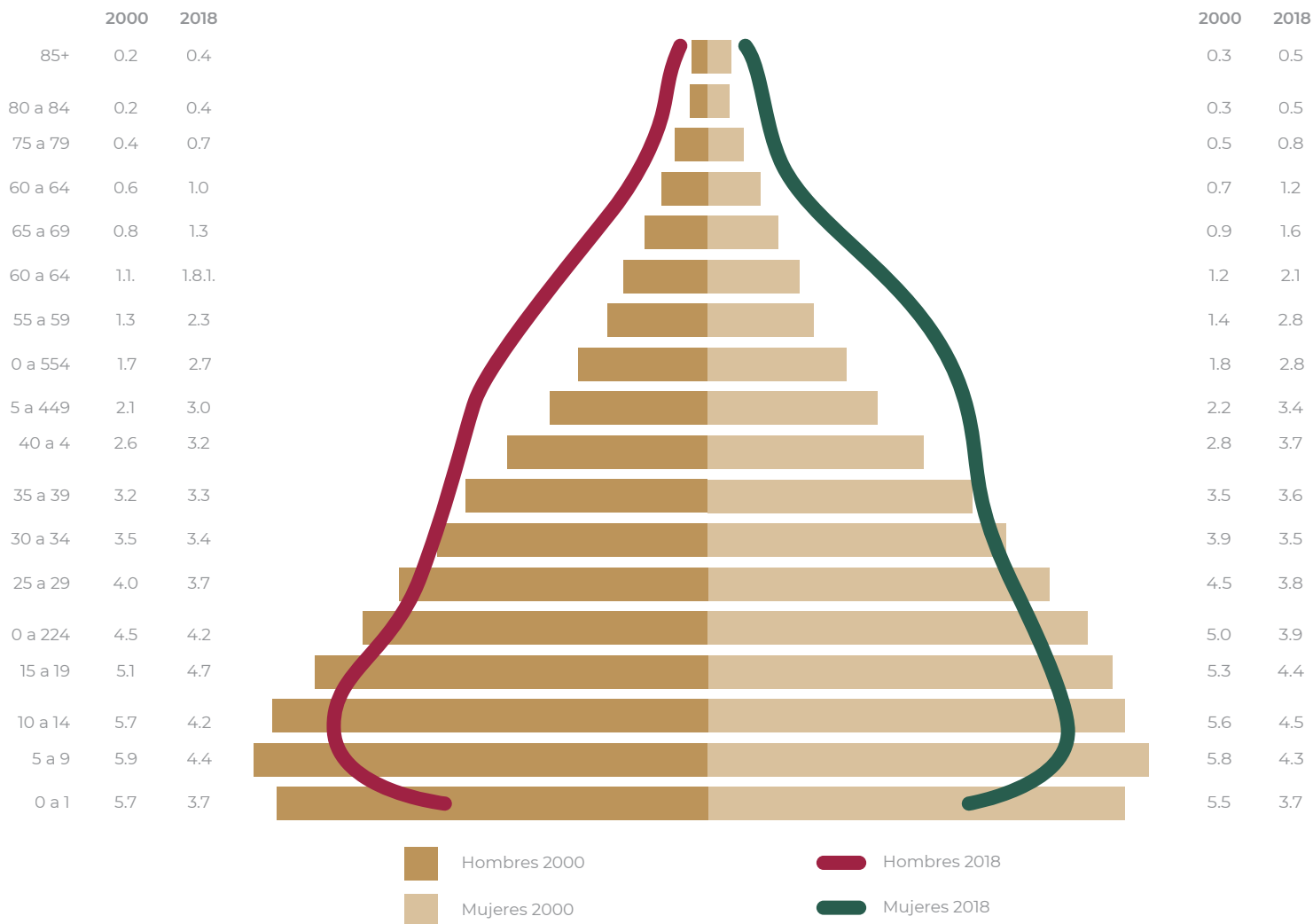
Nacional

**1.66%**

Global



## ESTRUCTURA DE LA POBLACIÓN EN MÉXICO POR GRUPO QUINQUENAL DE EDAD (2000-2018)



Fuente: INEGI

En el comparativo de los países miembro de la Alianza del Pacífico, México, Colombia y Perú están entrando en una fase favorable de su demografía, mientras que Chile se encamina gradualmente a una población envejecida para 2035.

Fuente: "El futuro de la Alianza del Pacífico: Integración para un crecimiento productivo.", 2016

### Tasa global de fecundidad en el país

**7** Hijos por mujer 1960

**2.1** Hijos por mujer 2014

Fuente: Encuesta Intercensal, 2014



Compartimos uso horario y **3,152 km de frontera norte con la economía más grande del mundo, Estados Unidos.**

La frontera norte de México se caracteriza por ser una de las más dinámicas del mundo; donde se interconectan, desde lazos sociales y culturales, hasta vínculos estrechos entre fabricantes y consumidores.

## GEOGRAFÍA

El lugar geográfico que ocupa México le da ventajas estratégicas tanto comerciales como políticas; mismas que se han ido amplificando debido a avances tecnológicos, principalmente aquellos relacionados con la industria del transporte y logística.

### Superficie continental

**2 M**

de km<sup>2</sup>

Actividad  
agropecuaria

**145 M**

de hectáreas

Tierras de  
cultivo

**30 M**

de hectáreas

Superficie  
Marítima

**5,109,168 M**

de km<sup>2</sup>

Espacio  
aéreo

**10**

km de altitud



Sin título, John Mark Smith

México ocupa el **5° lugar de extensión territorial en el continente americano.**

## GEOGRAFÍA

México es uno de los cinco países considerados “mega diversos”.



Más del 10% de las especies animales y vegetales conocidas en el mundo se encuentran en México. Entre el 50% y el 60% de las especies de plantas conocidas del mundo pueden encontrarse en México.

Area forestal  
global

**#12**  
en el ranking  
mundial

## AVIACIÓN MEXICANA EN CIFRAS



★ AICM

✈ GAP

✈ ASA

✈ OMA

✈ ASUR

Tijuana  
 Mexicali  
 La Paz  
 San José del Cabo  
 Hermosillo  
 Los Mochis  
 Aguas Calientes  
 Guadalajara  
 Puerto Vallarta  
 Manzanillo  
 León  
 Morelia

Nogales  
 Guaymas  
 Cd. Obregón  
 Loreto  
 Nuevo Laredo  
 Matamoros  
 Ciudad Victoria  
 Tamún  
 Tepic  
 Querétaro  
 Toluca  
 Uruapán

Colima  
 Cuernavaca  
 Puebla  
 Tehuacán  
 Puerto Escondido  
 Tuxtla Gutiérrez  
 Palenque  
 Chetumal  
 Cd. del Carmen  
 Campeche

Tijuana  
 Mexicali  
 La Paz  
 San José del cabo  
 Hermosillo  
 Los Mochis  
 Aguas Calientes  
 Guadalajara  
 Puerto Vallarta  
 Manzanillo  
 León  
 Morelia

Tijuana  
 Mexicali  
 La Paz  
 San José del cabo  
 Hermosillo  
 Los Mochis  
 Aguas Calientes  
 Guadalajara  
 Puerto Vallarta  
 Manzanillo  
 León  
 Morelia



La ubicación del país permite brindar bajos costos para el transporte de carga a sus socios comerciales; mayor velocidad de entrega de mercancías, menos interrupciones en su cadena de valor.

# GEOGRAFÍA

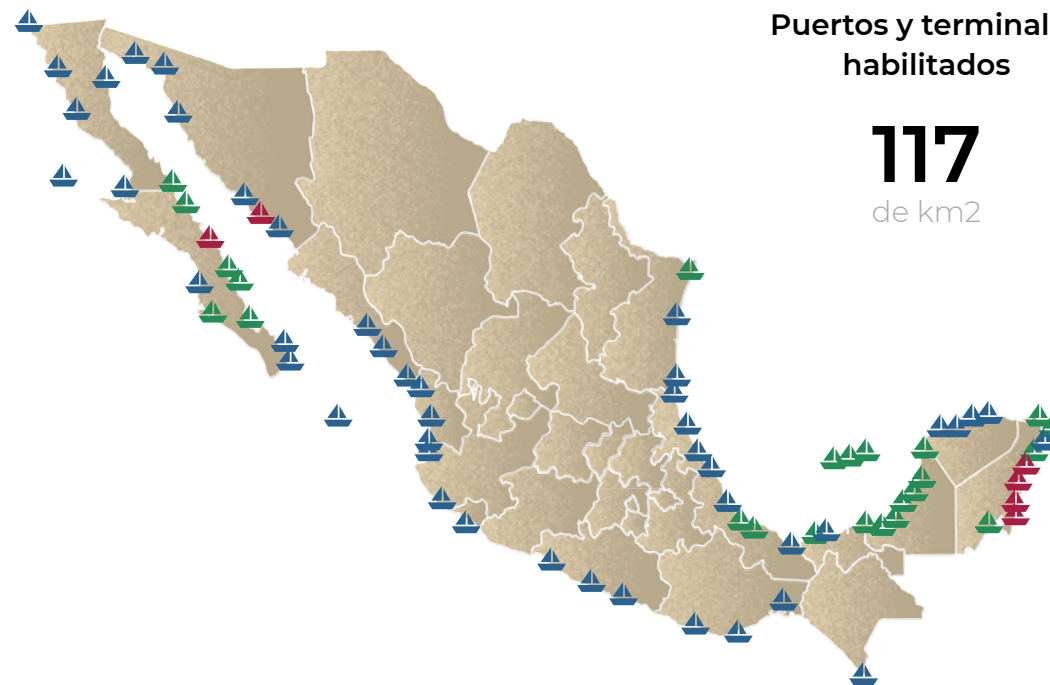
Después de su expansión en 2014, el Puerto de Lázaro Cárdenas se convirtió en el mayor centro de logística de América Latina. Lázaro Cárdenas es el único puerto de México con una profundidad de 18 metros. También es el único puerto protegido que puede recibir buques con un desplazamiento máximo de 170 miles de toneladas.







## SISTEMA PORTUARIO NACIONAL

Puertos y terminales habilitados

**117**  
de km2



-  Puertos y terminales no concesionadas a una API
-  Puertos y terminales concesionadas a APIs Estatales
-  Otros puertos concesionados a las APIs Federales
-  Terminales fuera de puerto

Pacífico

**58**  
Puertos y terminales

Golfo de México y Caribe

**59**  
Puertos y terminales

En términos de PIB, México es la 15ª economía del mundo. Para 2030, seremos la 9ª, y para 2050 la 7ª, **por encima de países como Japón, Alemania y Reino Unido.**

*The Long: View How will the global economic order change by 2050?*

FMI, octubre 2019

## TAMAÑO DE LA ECONOMÍA

De julio a septiembre de 2019 el consumo total realizado en el mercado interno **reportó un incremento del 1% comparado con el mismo periodo del año anterior.**

### Consumo final de los hogares

**#12**                      **#2**

en el ranking            de América latina  
mundial

El Indicador Mensual del Consumo Privado en el Mercado Interior (IMCPMI) ha mantenido un ritmo creciente desde 2014. **En octubre de 2019, el consumo privado aumentó 1.4 por ciento con respecto al mismo mes del año anterior.**

Fuente: Cifras ajustadas por la estacionalidad, INEGI, 2019

Toluca de Lerdo, Ricardo Esquivel.



## TAMAÑO DE LA ECONOMÍA

Gastos de vivienda

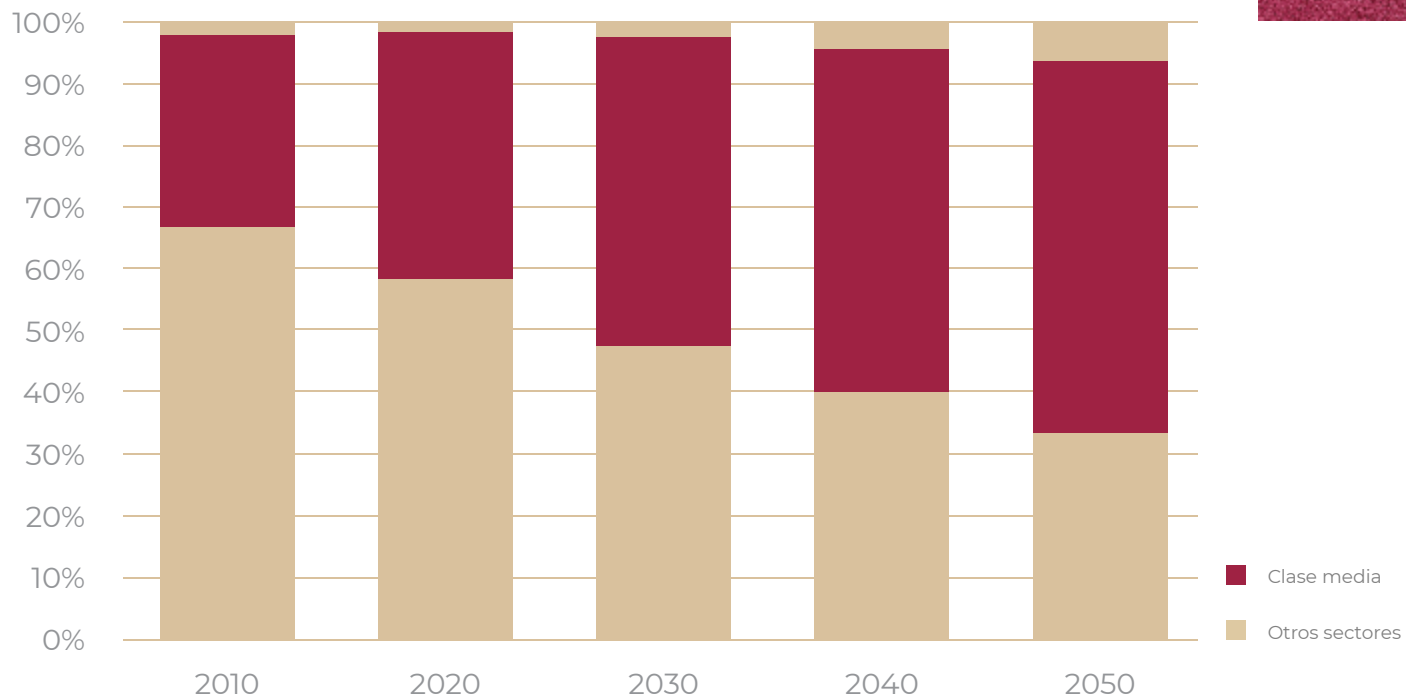
**22%**

Gastos de vivienda

**32%**

Del presupuesto de la clase media en México

Del presupuesto de la clase media de la OCDE



Fuente: Birdsall, Nancy. 2015. CGDEV: "Does the Rise of the Middle-Class Lock in Good Government in the Developing World?"

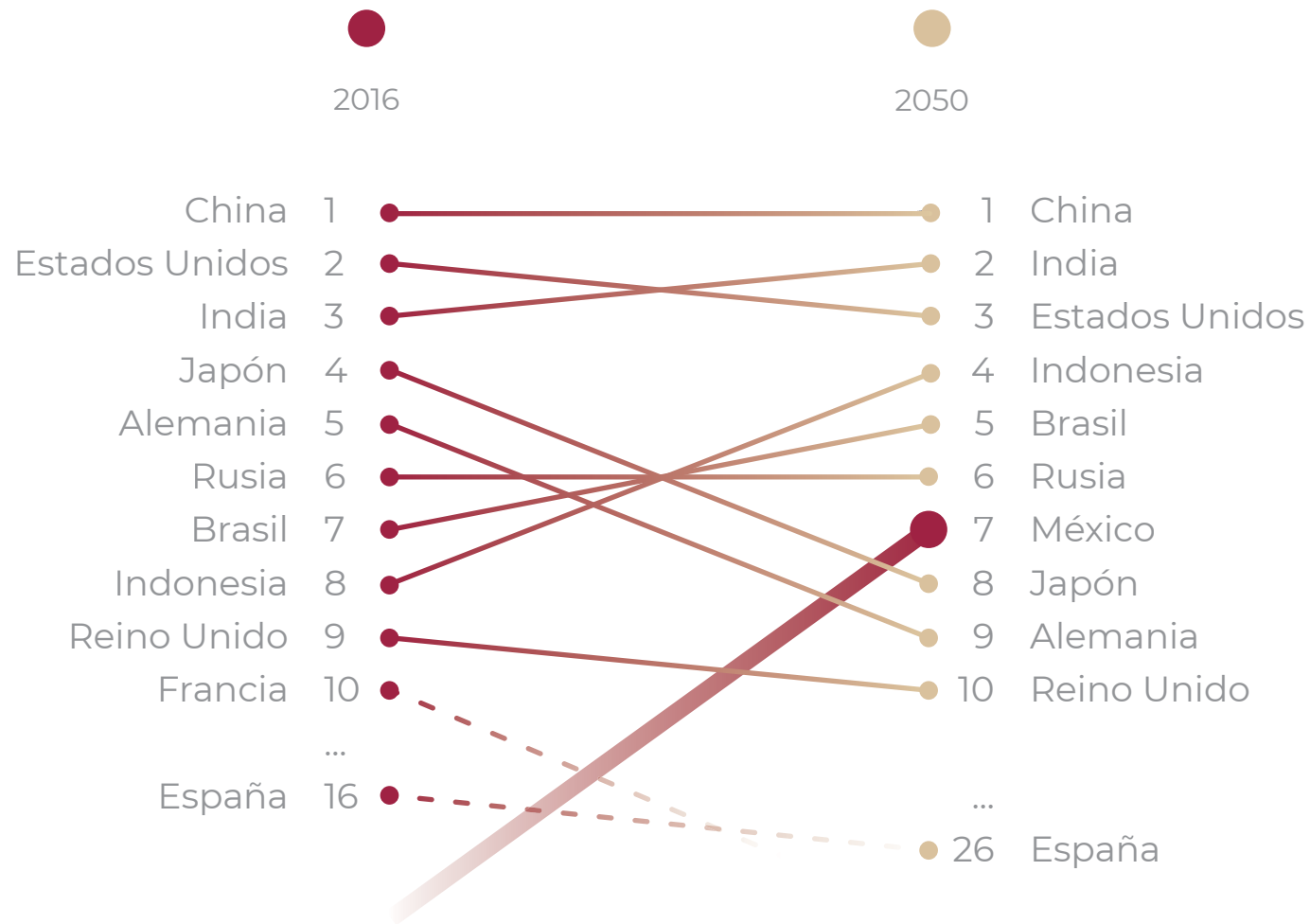
La clase media mexicana está cada vez más calificada; **con casi 20% de los trabajadores de ingresos medios ocupando un puesto de trabajo altamente calificado.**

**1 de cada 7**  
**PERSONAS DE CLASE MEDIA EN**  
**LATINOAMÉRICA ES MEXICANA**

Fuente: Latin America Economic Outlook 2018 - OECD.



## RANKING DE PROYECCIÓN DEL PIB



Fuente: The long view: How will the global economic order change by 2050? (FMI, 2019)

La estabilidad macroeconómica y la estricta disciplina fiscal garantizan un piso firme para la economía mexicana. **La autonomía del Banco de México ha permitido niveles de inflación bajos y estables.**

Gracias a las decisiones de política monetaria del Banco de México se ha logrado incentivar el sano desarrollo del sistema financiero, mantener el poder adquisitivo y hacer frente a los desequilibrios macroeconómicos.

## PERSPECTIVAS MACROECONÓMICAS

Con crecimiento en reservas internacionales; inflación y tipo de cambio estables; y una reducción en tasas de interés, **la estabilidad macroeconómica ha definido el curso de la economía mexicana durante 2019.**



Economía

**#2**

de América Latina

2,658.04 miles de millones de USD

## PERSPECTIVAS MACROECONÓMICAS

Banxico anticipó que la inflación general se ubicaría alrededor de la meta de 3% en el primer semestre de 2020.

INFLACIÓN

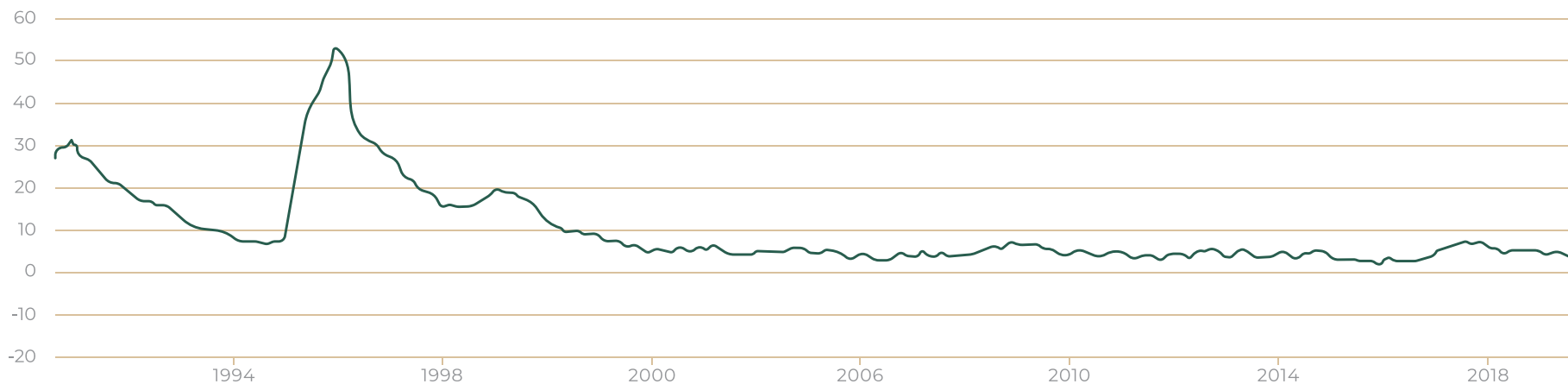
2.83%

Diciembre 2019

El nivel inflacionario ha seguido una tendencia a la baja, cumpliendo con la meta objetivo para el 2019.

A pesar de presentar una ligera alza, el indicador se continuó ubicando dentro del rango objetivo de Banxico por quinto mes consecutivo.

INPC: Inflación general, subyacente y no subyacente



Fuente: INEGI Y BANXICO

Por primera vez en muchos años, se logró que **los salarios reales crecieran por arriba de la inflación en 2.7% gracias al control inflacionario y la nueva política laboral.**

# PERSPECTIVAS MACROECONÓMICAS

Tipo de cambio estable

**3.3%**

de incremento frente al dólar

Apreciación del peso

**4.1%**

frente al dolar estadounidense

Monedas emergentes

**#3**

con mejor comportamiento 2018-2019

## TIPO DE CAMBIO

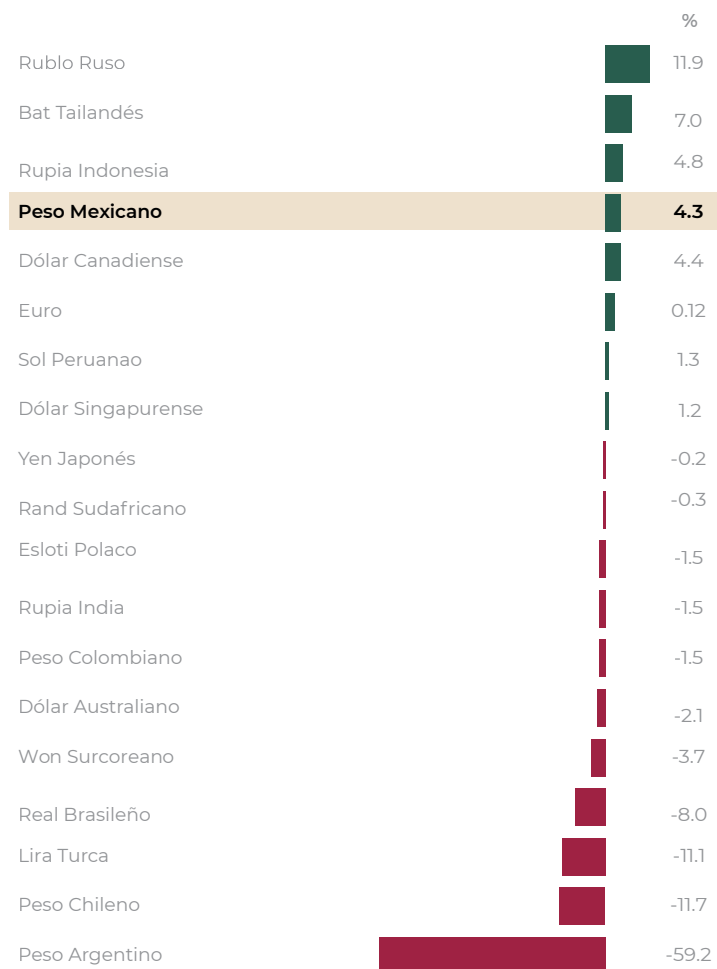


En México el tipo de cambio es flexible o flotante gracias al **acuerdo de la Comisión de Cambios**, que está integrada por funcionarios de la Secretaría de Hacienda y Crédito Público (SHCP) y el Banco de México, los cuales se encargan de establecer la política cambiaria.

Las políticas monetarias del Banco de México, han moderado la volatilidad del tipo de cambio.

# PERSPECTIVAS MACROECONÓMICAS

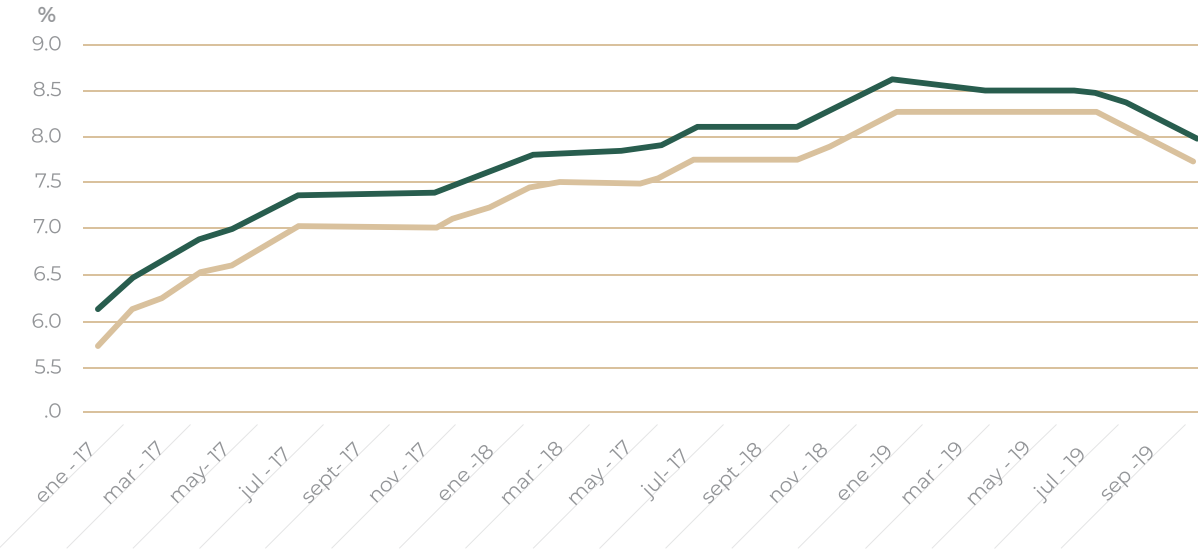
## RENDIMIENTO DE DIVISAS SELECCIONADAS EVOLUCIÓN DE DICIEMBRE 2018 A DICIEMBRE 2019



Fuente: Bloomberg, diciembre 2019.

# PERSPECTIVAS MACROECONÓMICAS

## TASAS DE INTERÉS PROMEDIO MENSUAL



Fuente: BANXICO

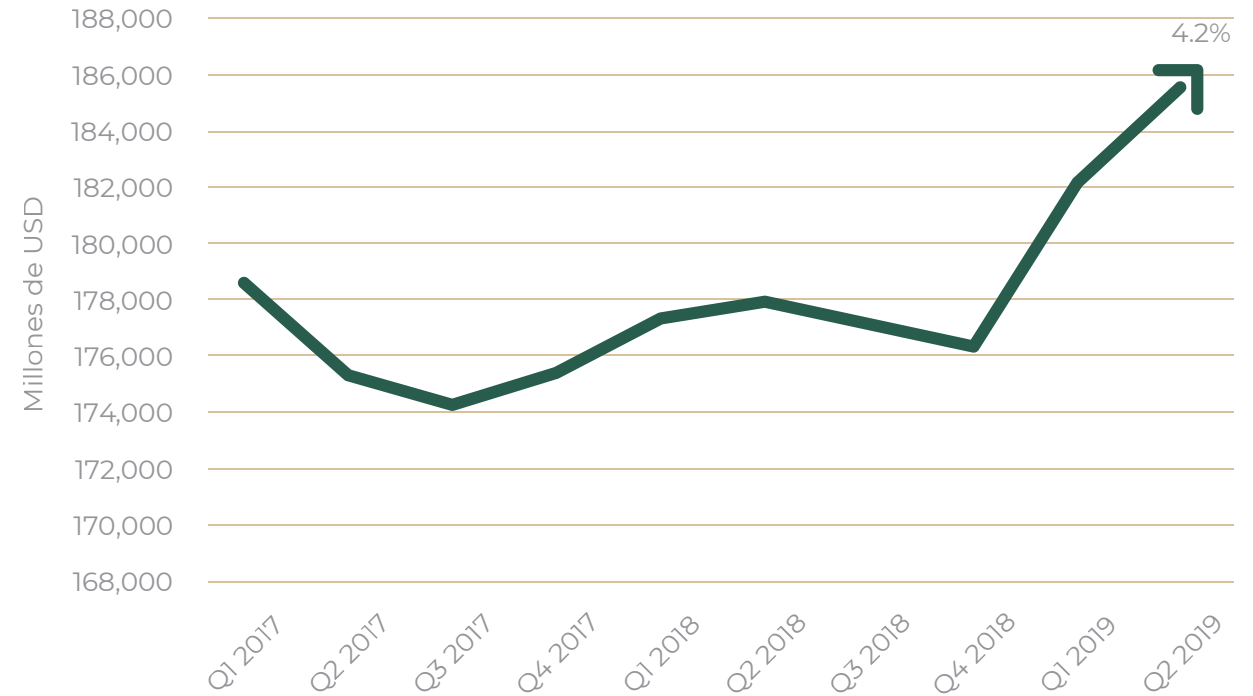
■ TIIIE a 28 días  
■ Tasa Objetivo

**En diciembre de 2019 la junta de gobierno del Banco de México decidió hacer un recorte de la tasa de referencia en 25 puntos base a un nivel de 7.25%.**

Esta decisión de holgura fue posible gracias al cumplimiento del objetivo inflacionario y a los niveles de las reservas internacionales.

Fuente: BANXICO

## RESERVAS INTERNACIONALES DE MÉXICO



Fuente: FMI, International Reserves and Foreign Currency Liquidity (IRFCL)

A pesar del entorno de incertidumbre que ha enfrentado la economía mexicana por factores externos, **el sistema financiero de México se ha mantenido en una posición sólida, con niveles de riesgo moderados.**

Reporte de Estabilidad Financiera, primer semestre 2019

BANXICO, 2019



## RECAUDACIÓN FISCAL Y ESTABILIDAD FINANCIERA

El gobierno tiene el compromiso de no crear nuevos impuestos, ni incrementar las tasas de los impuestos vigentes hasta 2021.

### Déficit decreciente en el balance público



La austeridad como signo y la promesa de no incrementar impuestos hasta demostrarle a la sociedad que los mismos se utilizarán fuera de la corrupción, son las garantías de que las finanzas públicas se mantendrán balanceadas.

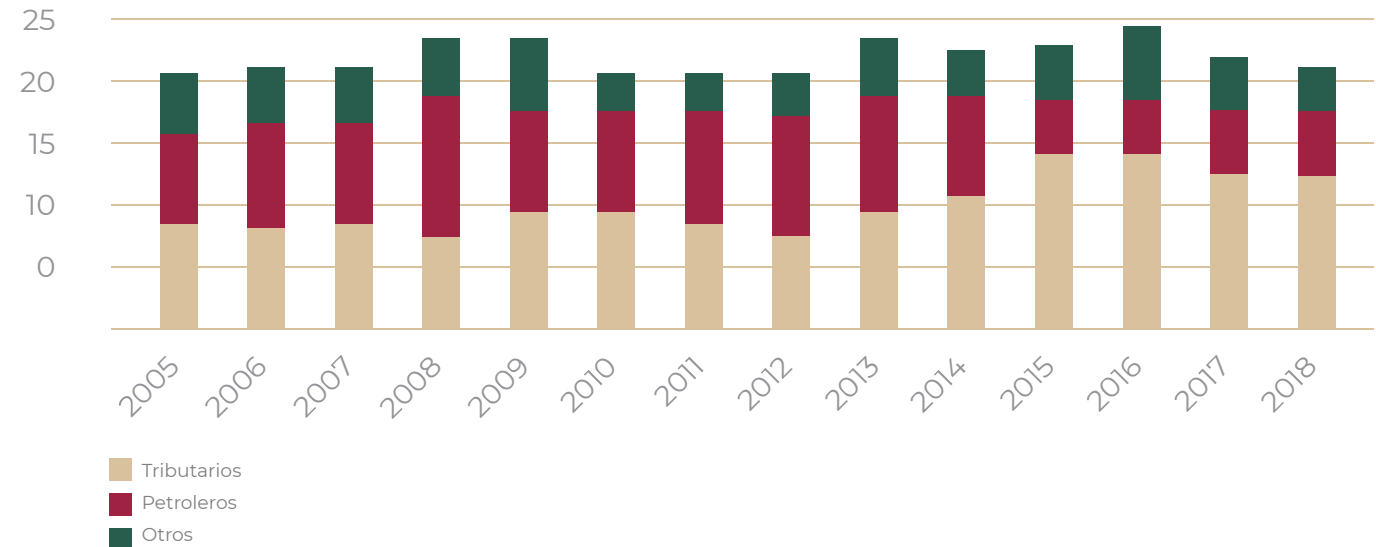
Palacio de Bellas Artes, Manuel Arroyo



## RECAUDACIÓN FISCAL Y ESTABILIDAD FINANCIERA

Gracias a los esfuerzos por ampliar la base de contribuyentes y hacer más eficientes los sistemas recaudatorios, **México ha venido aumentando consistentemente su recaudación fiscal y reduciendo su dependencia a los ingresos petroleros durante los últimos años.**

INGRESOS DEL SECTOR PÚBLICO (2005-2018)  
PORCENTAJE DEL PIB



Fuente: BANXICO

**México tiene 13 TLCs en vigor con acceso preferencial a 50 países,** lo que representa el 60% del PIB mundial y más de 1,300 M de consumidores potenciales.

# RELACIONES COMERCIALES Y REGULACIONES INTERNACIONALES

## Alianza del pacífico

- Población: 226,074,801
- PIB: \$2,121 billones
- % del PIB global: 2.4%
- Exportaciones: \$615 billones
- % del comercio global: 3.2%

## TLCUEM

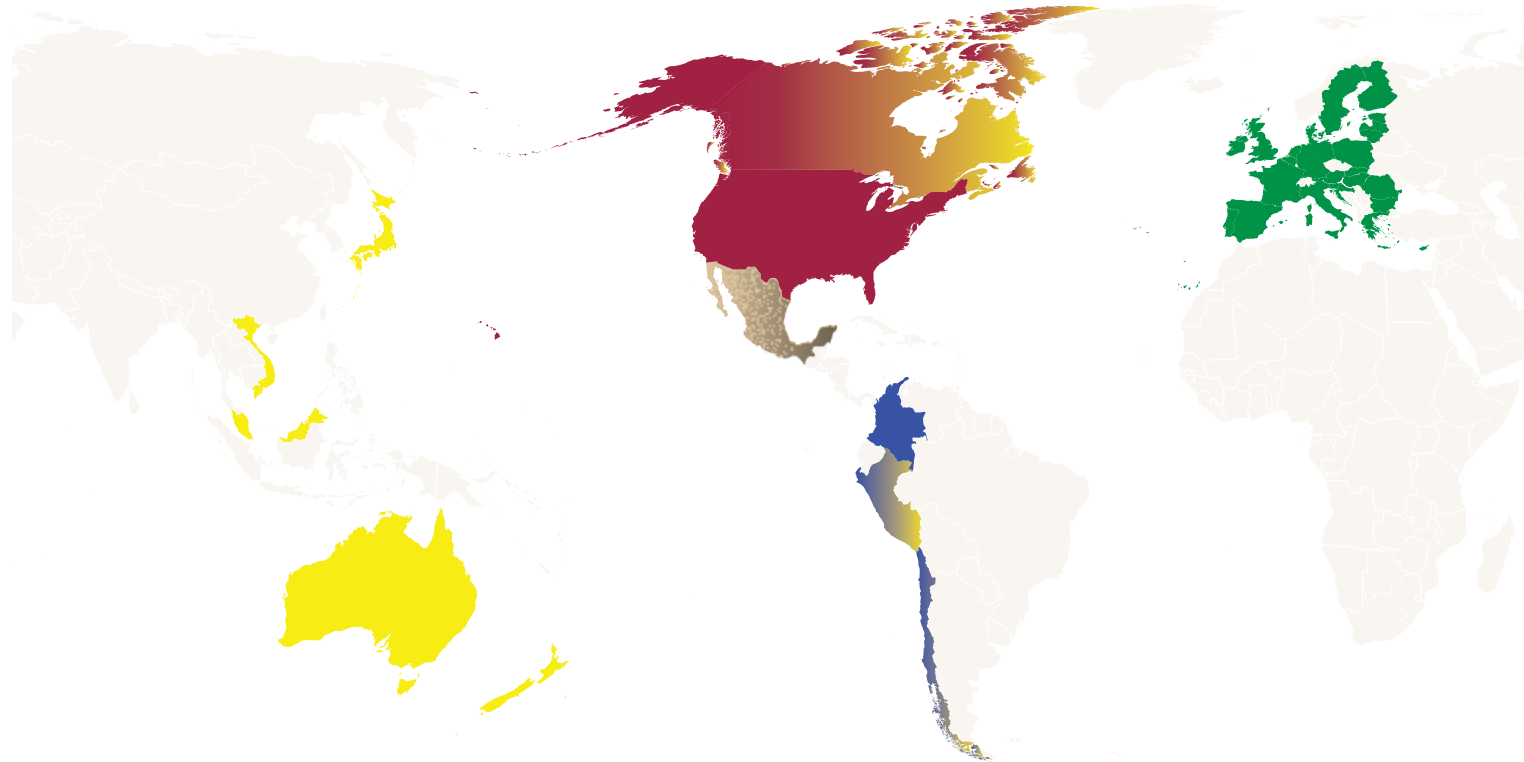
- Población: 640,059,382
- PIB: \$19,974 billones
- % del PIB global: 22.9%
- Exportaciones: \$6,732 billones
- % del comercio global: 34.9%

## T-MEC

- Población: 494,859,145
- PIB: \$24,440 billones
- % del PIB global: 28%
- Exportaciones: \$2,567 billones
- % del comercio global: 13.3%

## TIPAT

- Población: 507,363,034
- PIB: \$11,262 billones
- % del PIB global: 12.9%
- Exportaciones: \$2,964 billones
- % del comercio global: 15.4%



13 TLC con

**46**

PAÍSES

32 APRIs con

**33**

países

9 Acuerdos de  
Alcance limitado  
en ALADI

México tiene un acceso privilegiado a 1.360 millones de consumidores en todo el mundo a través de sus TLC.

Fuente: SE

Ley de Competencia

Ley antimonopolio

Ley de Inversión Extranjera

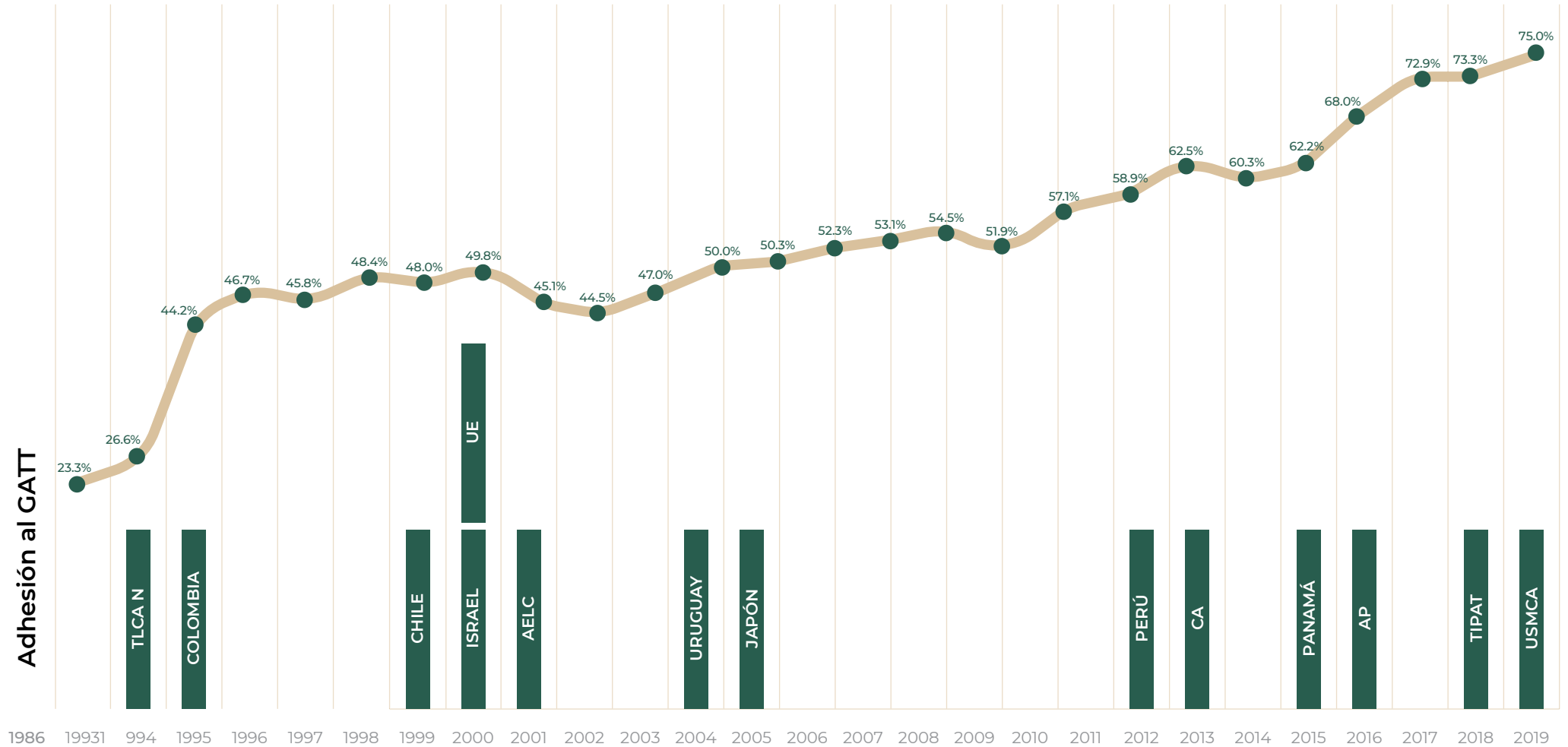
Texto vigente que regula la IED en México

Foros multilaterales y regionales

OMC, APEC, OCDE, ALADI

# RELACIONES COMERCIALES Y REGULACIONES INTERNACIONALES

## APERTURA COMERCIAL Y RED DE TRATADOS



Fuente: Subsecretaría de Comercio Exterior y SE

El valor total del comercio de México (exportaciones e importaciones) fue de más de 900 millones de dólares en 2018. **Tuvo una tasa de crecimiento de más del 4% en el primer semestre de 2019.**

La resiliencia del mercado mexicano en el contexto internacional se debe, en gran parte, a la apertura de la economía y al potencial actual y a futuro de las exportaciones.

## POTENCIA EXPORTADORA

Exportaciones e importaciones  
entre México y Estados Unidos

# 151,000 M

de dólares

La pronunciada desaceleración económica a nivel global, generará que las importaciones y exportaciones en América Latina y el Caribe caigan 3% y 2% mientras que **en México se prevé alzas del 0.5% y 2.8%, respectivamente a tasas anuales.**

Fuente: 'Perspectivas del Comercio Internacional de América Latina y el Caribe 2019', CEPAL



Trailers, Tyler Casey

### #1

Mayores países exportadores en  
América Latina

Concentra el 42% del total de las ventas  
foráneas de la región.

Fuentes: INEGI, SE, OMC, Oficina del Censo de los Estados Unidos y Banco Mundial

### #12

Mayores países exportadores a  
nivel mundial

### 2.8%

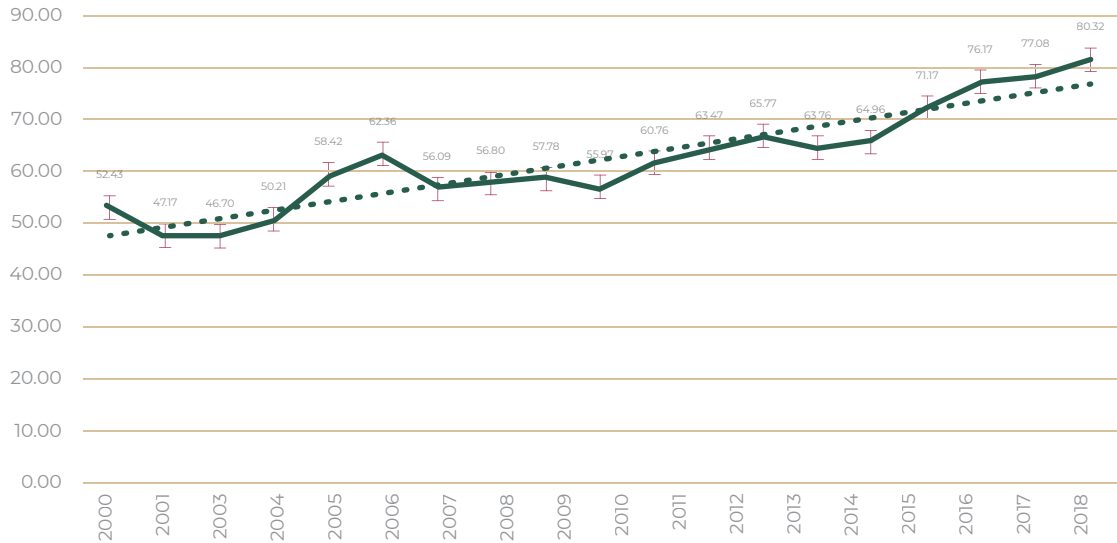
De crecimiento anual en la  
bonanza del sector  
manufacturero

### #10

Mayores economías  
exportadoras de productos  
agroalimentarios

## POTENCIA EXPORTADORA

### COMERCIO COMO % DEL PIB (2000-2018).



Fuente: Datos preliminares del INEGI

Las exportaciones mexicanas escalaron a una tasa de 3.7% durante la primera mitad del 2019, manteniéndose como principal motor de la economía mexicana.

Cada día entre México y Estados Unidos circulan mercancías con valor de 1.7 mil millones de dólares. Eso la convierte no solo en el cruce fronterizo con mayor flujo del mundo, sino también el más valioso.

Color shipping, Max Williams



### PRINCIPALES DESTINOS DE EXPORTACIONES MEXICANAS

#### América del Norte

358

mil millones

Estados Unidos y Canadá

#### Asia

10

mil millones

China y Japón

#### Europa

9

mil millones

Alemania y Países Bajos

#### Sudamérica

7

mil millones

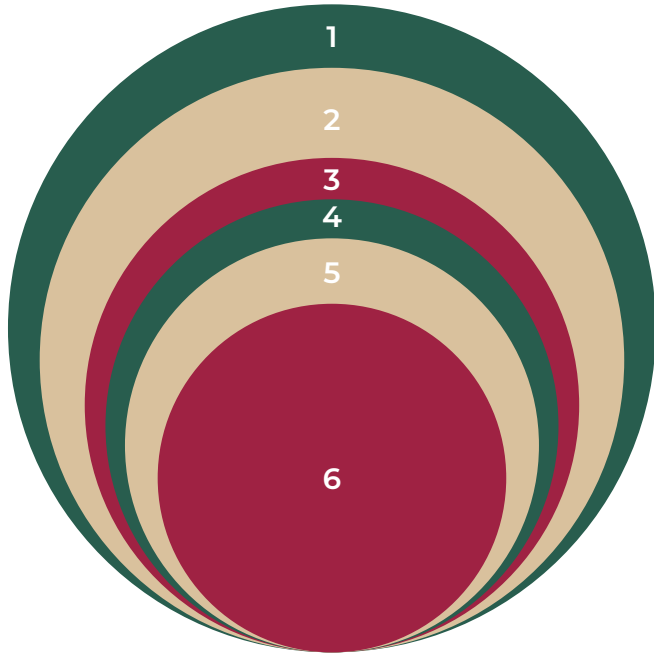
Brasil y Colombia

Fuente: SE y Trade Map (ITC)



# POTENCIA EXPORTADORA

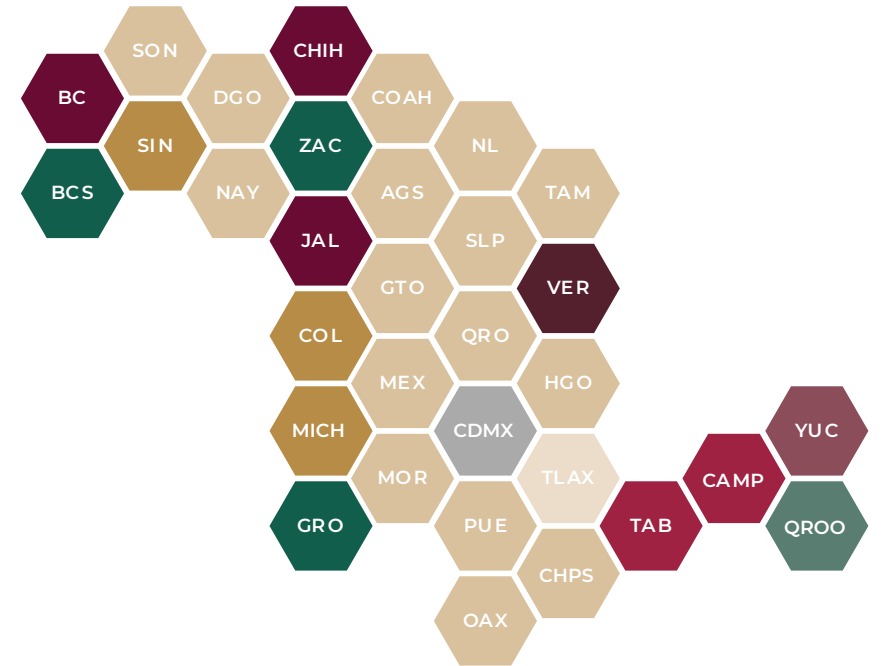
## VALOR DEL COMERCIO EXTERIOR DE MÉXICO EN COMPARACIÓN CON EL PIB DE OTROS PAÍSES



- 1. MÉXICO**  
Valor comercial (2018)  
\$914 Billiones USD
- 2. TURQUÍA**  
PIB (2018)  
\$743 Billiones USD
- 3. TAILANDIA**  
PIB (2018)  
\$529 Billiones USD

- 4. ARGENTINA**  
PIB (2018)  
\$445 Billiones USD
- 5. HONG KONG**  
PIB (2018)  
\$372 Billiones USD
- 6. VIETNAM**  
PIB (2018)  
\$261 Billiones USD

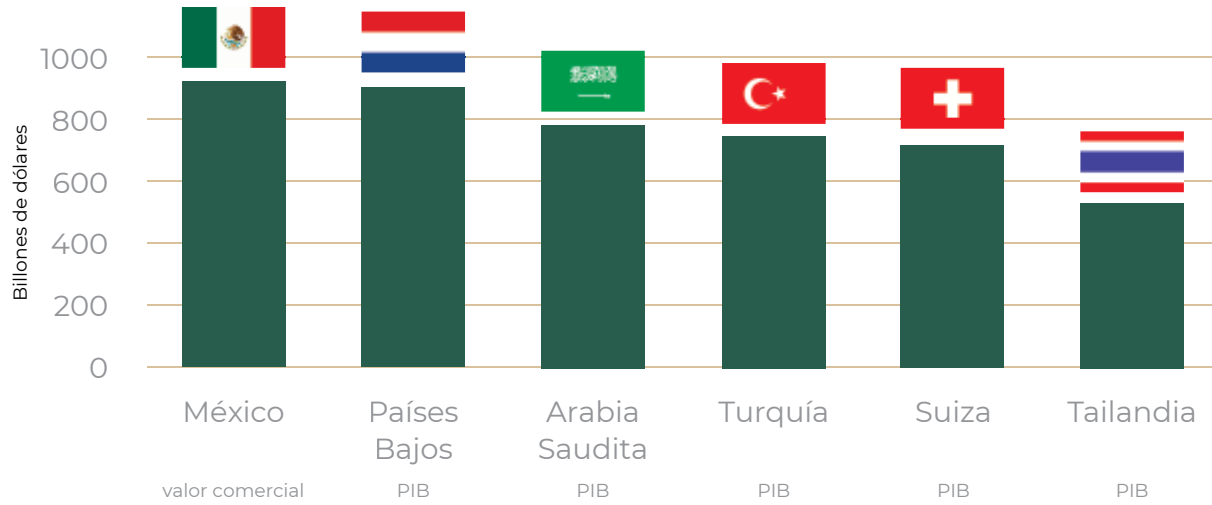
## PRINCIPALES INDUSTRIAS DE EXPORTACIÓN POR ESTADO



- Industria metalúrgica básica
- Industria química
- Fabricación de ropa
- Industria de bebidas y tabaco
- Fabricación de dispositivos electrónicos
- Industria alimentaria
- Minería de minerales metálicos y no metálicos
- Fabricación de productos no metálicos
- Extracción de petróleo y gas
- Fabricación de equipos de transporte

# POTENCIA EXPORTADORA

EL VALOR COMERCIAL TOTAL DE MÉXICO ES MAYOR EN COMPARACIÓN CON LOS PIB DE OTROS PAÍSES



Fuente: SE

Sin título, Chuttersnap



En 2018 México exportó 363 mil millones de dólares en productos manufacturados, **para ocupar el 7° lugar a nivel mundial con un crecimiento del 9%.**

Examen estadístico de comercio mundial

OMC, 2019

## MODERNIZACIÓN CONSTANTE

México se ha posicionado como el principal exportador de manufacturas de media y alta tecnología (como porcentaje del PIB) entre los países del G20.

Fuente: BANXICO

México, después de Estados Unidos, es el mayor exportador de manufacturas en el continente americano.

Exportaciones Mexicanas  
en 1980

**70%**

dedicado a productos  
petroleros

Exportaciones Mexicanas  
2019

**88%**

dedicado al sector  
manufacturero

Fuente: BANXICO y SE



## MODERNIZACIÓN CONSTANTE



**Alta tecnología** Representan el **21%** de las exportaciones de productos manufacturados, 75,288 mil millones de dólares.

**Farmacéutica** **México es el mercado #2 de América**, 14 de las 15 principales empresas a nivel internacional se encuentran ubicadas en el país.



**Aeroespacial** Pronóstico de 22% de superávit en la balanza comercial. **Para 2020 México se ubicará entre los 10 países más importantes de la industria a nivel internacional.**

**Automotriz** **De 1993 al 2017, el PIB de la industria automotriz creció más del doble que el PIB manufacturero y el PIB nacional.** En el país se encuentran instaladas 23 plantas productivas de vehículos ligeros, motores y transmisiones.



**Alimentos** **23% del PIB de la industria manufacturera, más del 3.7% del PIB nacional.**

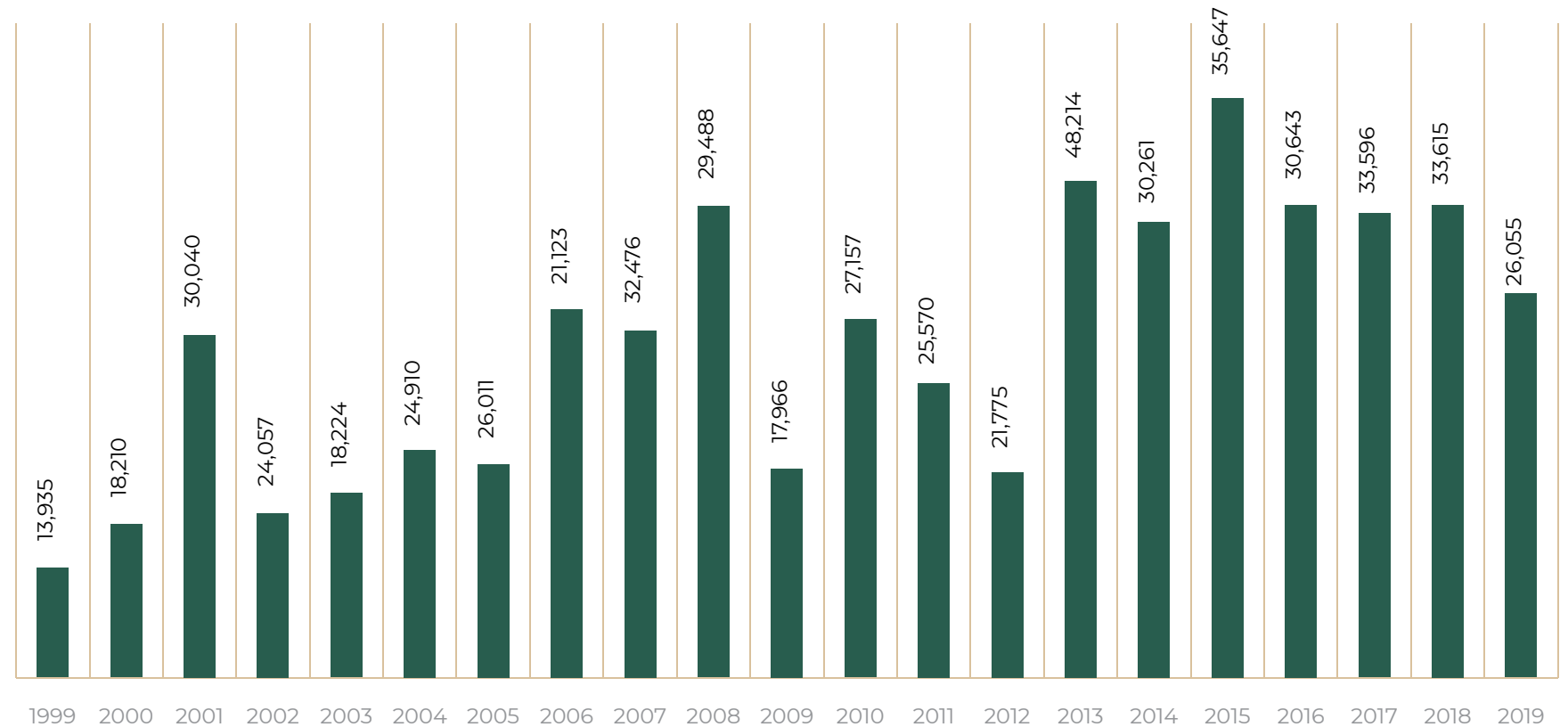
Durante los primeros 9 meses de 2019, la **economía mexicana captó un flujo de IED (Preliminar) de 26,055.6 mdd, 7.8% mayor que el mismo periodo del año anterior.** Mientras que, en el primer semestre de 2019, la IED mundial cayó 20 por ciento en comparación con el último semestre de 2018.

OCDE, 2019

## DESTINO ATRACTIVO PARA LA INVERSIÓN EXTRANJERA

El gobierno de México busca IED de calidad que ayude en la integración de cadenas globales de valor, en la generación de empleos de calidad y que añada valor a la economía local.

IED HISTÓRICO, 1999-2019  
(millones de dólares)

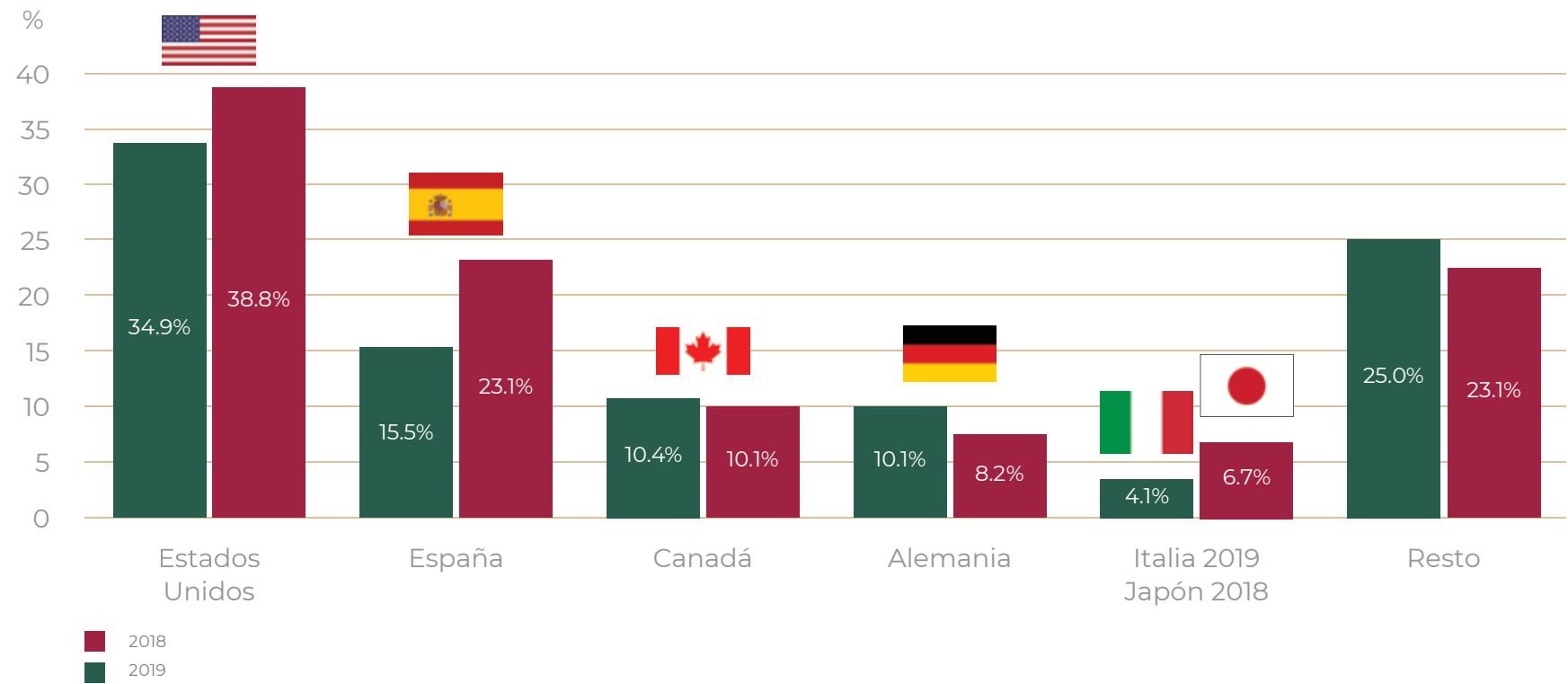


Fuente: SE

# DESTINO ATRACTIVO PARA LA INVERSIÓN EXTRANJERA



## FLUJOS DE IED POR PAÍS DE ORIGEN, 2018 Y ENERO-SEPTIEMBRE 2019



Fuente: SE



En noviembre 2019, se anunció un plan de **170 proyectos de infraestructura por un valor de 43,000 millones de dólares**, debido a su carácter de ejecución inmediata son esenciales para impulsar la economía mexicana en el 2020

Gobierno de México y CCE, 2019

## PROYECTOS DE INVERSIÓN

Se prevé que el primer paquete de proyectos aumente el empleo y beneficie a las regiones menos favorecidas.



Transporte

**101**

42 carreteras  
29 aeropuertos  
22 puertos  
8 ferrocarriles

Telecomunicaciones

**4**

Agua y  
saneamiento

**12**

Turismo

**15**

Salud

**1**

147 PROYECTOS EN TOTAL

2020

**72**

2021 - 2022

**42**

2023 - 2024

**41**

## PROYECTOS DE INVERSIÓN



ZONAS	PROYECTOS
1. Norte	49
2. Centro	45
3. Sur Sureste	42
4. Multiregión	11

Filtration Ponds, Ivan Bandura



## PROYECTOS EMBLEMÁTICOS DE DESARROLLO

# Tren Maya

Pasará por Chiapas, Tabasco, Campeche, Yucatán y Quintana Roo, por derechos de vía existentes, como vías férreas, carreteras y tendidos eléctricos-

Interconectará las principales ciudades y sitios turísticos de Yucatán.

Recorrido

**1,525**  
km

Estaciones

**15**



Sin título, Antoine Beauvillan

## PROYECTOS EMBLEMÁTICOS DE DESARROLLO



**El proyecto aprovechará la posición del Istmo oaxaqueño y veracruzano para el transporte interoceánico.**

## Istmo de Tehuantepec

Su eje será el **Corredor Multimodal Interoceánico**. Se modernizará el ferrocarril del Istmo de Tehuantepec, los puertos de Coatzacoalcos, Veracruz, y Salina Cruz, Oaxaca, con servicios de carga, almacenaje, transporte, embalaje, entre otros.

Se darán facilidades como: Reducción del IVA, ISR y precios del combustible.

Fuente: SHCP

## PROYECTOS EMBLEMÁTICOS DE DESARROLLO

# Zona libre de la frontera Norte

Comprende 43 municipios fronterizos con EE.UU. de Baja California, Sonora, Chihuahua, Coahuila, Nuevo León y Tamaulipas.

Incremento del salario mínimo regional **al doble**

Homologación del precio de los combustibles con Estados Unidos



\$

\$



Reducción del IVA al

**8%**

Disminución del ISR al

**20%**

Fuente: SHCP

El pasado 1 de mayo se publicó el decreto que reforma alrededor de 500 artículos de la Ley Federal del Trabajo. **Esta reforma busca fortalecer la democracia y rendición de cuentas en los sindicatos y la justicia laboral,**

También, provee transparencia y certidumbre en materia de relaciones laborales, esto en lugar de la opacidad y la arbitrariedad característicos del sistema pasado.

## SISTEMA LABORAL

La reforma laboral surge vinculada también al contexto global, específicamente a las exigencias derivadas del cumplimiento del Anexo 23-A del capítulo laboral del T-MEC.

A nivel internacional **se considera que se trata de una reforma de vanguardia y revolucionaria para México**, en la que se busca garantizar la equidad de género, la democracia laboral y se consolidan diversos derechos de los trabajadores.





# Jóvenes construyendo el futuro

Es uno de los proyectos para mejorar el capital humano en México. Busca que jóvenes entre 18 y 29 años sean integrados a los programas de trabajo de diversas empresas, con la intención de fortalecer sus capacidades en el transcurso de un año.

Becas mensuales de

**3,600**

pesos para jóvenes integrados  
a programas de trabajo en  
empresas



Sin título, Mimi Thian

SISTEMA LABORAL

## CECATIS

Centros de Capacitación de Trabajo Industrial buscan **desarrollar las competencias necesarias que permitan obtener un trabajo digno a todos los mexicanos.**



Sin título, Chris Ralston



**La SEP cuenta con planteles para la formación de capacidades de educación media superior a personas en situación de desventaja social en los estados del país.**

Fuente: SHACP

# SISTEMA LABORAL

## SALARIO MÍNIMO POR ZONAS



Es el mayor incremento anual de los últimos 44 años

Salario mínimo  
2020

**3.44 M**

de beneficiados

Pone fin a la caída del 73% del poder adquisitivo, registrado por más de 40 años.

### Nivel nacional

\$ 102.69		<b>\$ 123.22</b>
diciembre 2019	<b>+20%</b>	enero 2020

### Zona libre de la frontera Norte

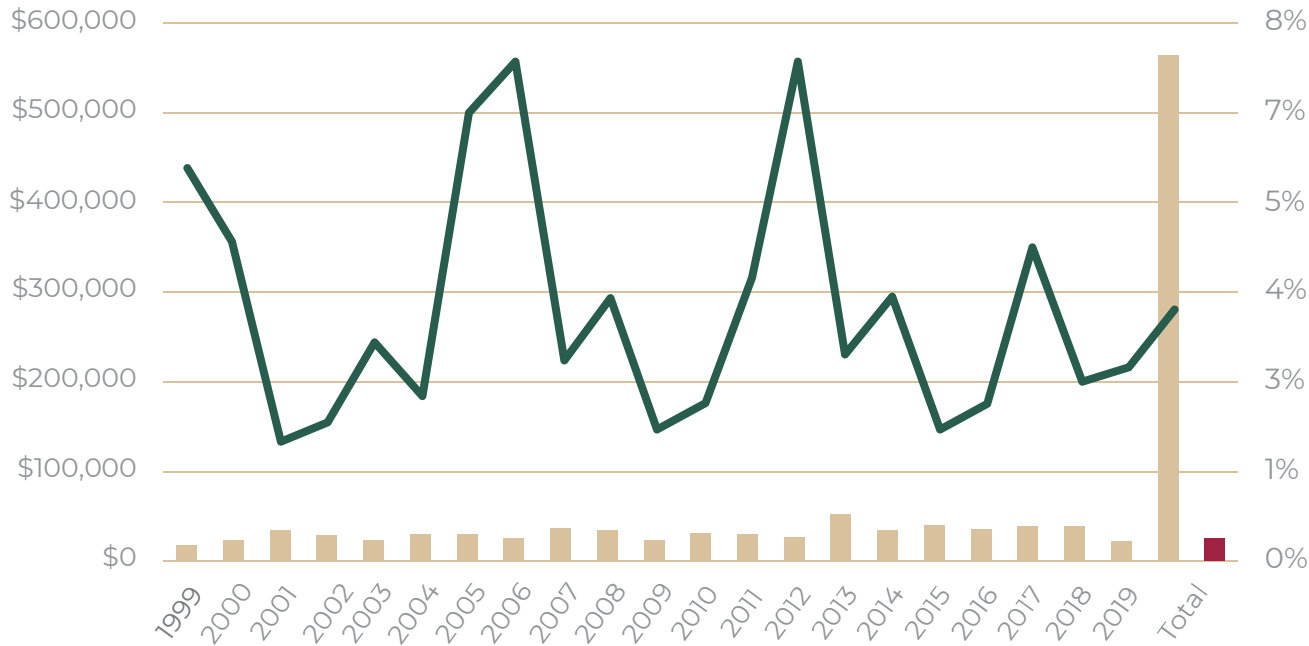
\$ 176.72		<b>\$ 185.56</b>
diciembre 2019	<b>+5%</b>	enero 2020

El turismo es una de las actividades económicas más importantes en el país. Con una derrama económica significativa, **la balanza turística de enero a julio de 2019 suma un total de 9,649 millones de dólares.**

OMT, DataTur (SECTUR) 2019

# TURISMO EN MÉXICO

**PARTICIPACIÓN ANUAL DEL TURISMO EN LA IED 1999- 2019 (MDD)  
INDICADOR DE IEDT 1999-2019**



Fuente: Elaboración propia con datos de "Datatur".

La Inversión Extranjera Directa Turística (IEDT) se refiere al flujo de capital que entra del extranjero y que se invierte en actividades representativas del turismo.

Fuente: FMI, Datatur (SECTUR))



**Llegada de turistas internacionales**

**#7**

a nivel mundial con 41.3 millones de turistas.

**Ingreso de divisas**

**#16**

a nivel mundial por turismo

**Aportación al PIB**

**8.8%**

en 2017

## Unidad de Inteligencia Económica Global

Pachuca 189, Ter piso,  
Col. Condesa, Cuahutémoc,  
C.P. 06140, Ciudad de México  
Tel. +52 (55) 5729 9100, ext. 13404,  
11013, 11017, 15015

[dgvei@economia.gob.mx](mailto:dgvei@economia.gob.mx)



**ECONOMÍA**  
SECRETARÍA DE ECONOMÍA

**UIEG** | UNIDAD DE  
INTELIGENCIA  
ECONÓMICA  
GLOBAL